

LES CHAPITEAUX DE PARIS

**BIENVENUE
DANS UN UNIVERS
DE RÊVE**

SOMMAIRE

- 2 — *Salon Heavent*
- 4 — *Chapiteaux "Bambou"*
- 6 — *Chapiteaux "Bambou"*
- 8 — *Tentes Caïdales*
- 10 — *Architectures Tendues / Réception*
- 12 — *Architectures Tendues / Événementiel*

BUREAUX & ENTREPÔTS



CONCEPTION

RÉALISATION PRODUCTION

*M. et Mme ROBBA, fondateurs
des Chapiteaux de Paris*



- 14 — *Structures / Réception*
- 16 — *Structures / Événementiel*
- 18 — *Structures / Salons*
- 20 — *Tribunes / Officielles*

HEAVENT EXPO

Ce n'est pas un hasard si les Chapiteaux de Paris ont été retenus pour la couverture totale d'Heavent Expo, 1^{er} Salon Européen de l'Événementiel et de la Communication.

Grâce à leur parc très complet et diversifié : structures bi-pente, chapiteaux bambou, architectures tendues, en un temps record, toute une flotte de véhicules, de matériels et de techniciens de montage investissent un lieu vierge et donnent vie à l'un des événements les plus renommés, tant au niveau national qu'europpéen.


Les Chapiteaux de Paris, confirment ainsi leur position de professionnels et de spécialistes dans le monde de l'événementiel.



Architecture tendue 45 x 115 m



Structure Bi-pente 40 x 80 m



SALON HEAVENT



Architecture tendue 20 x 45 m




Architecture tendue 45 x 115 m



Architecture tendue 45 x 95 m



Architecture tendue 45 x 95 m



CHAPITEAUX DE PARIS

**AMBIANCE
BAMBOU**

Les chapiteaux Bambou sont le fruit d'une longue recherche et d'une étude approfondie permettant le développement d'une large gamme de 5 m, 10 m, 15 m, 20 m et jusqu'à 25 m de large pour des superficies allant de 25 m² à 2 000 m² d'un seul tenant.

Du mariage le plus mondain au Festival de Cannes, de l'Exposition la plus folle à la soirée à thème, les chapiteaux bambou dépassent vos événements.

Des tables octogonales bambou et leurs chaises bambou harmonisent parfaitement le décor.

Ce nouveau concept, séduisant et ensoleillé, a donc vu le jour avec **Chapiteaux de Paris**.

Tous ces produits sont homologués, selon les dernières normes de Sécurité du CTS



Bambou 15 x 40 m



Bambou 5 x 5 m

CHAPITEAUX BAMBOU



Bambou 15 x 20 m



Bambou 15 x 20 m



Bambou 10 x 40 m



Bambou 10 x 60 m




CHAPITEAUX DE PARIS

CHAPITEAUX BAMBOU




Tente Bambou 25 x 55 m



Tente Bambou 20 x 60 m

CHAPITEAUX BAMBOU



Chapiteau Bambou 20 x 60 m



Bambou 20 x 40 m



Chapiteau Bambou 20 x 20 m



Chapiteau Bambou 25 x 55 m



CHAPITEAUX DE PARIS

Actuellement, c'est un parc de 10 000 m² qui est prêt à s'adapter à vos besoins dans les moindres détails.

Leur conception de toiles tendues sur une armature bambou évite l'utilisation de matériaux, tels que le coton gratté pour vélum et habillage des murs.

Quant au parquet utilisé, il ne nécessite pas de moquette, ce qui réduit considérablement les coûts de location au m².

Que ce soit pour une soirée exotique ou VIP, les chapiteaux bambou s'intègrent totalement à vos manifestations et à vos sites, le tout pour un coût inférieur aux structures aluminium.

**AMBIANCE
ORIENTALE**


Cette année, toujours fidèles à leur recherche permanente de nouveauté, les **Chapiteaux de Paris** ont le plaisir de vous convier sous leur dernière création : **Le Chapiteau Caïdale.**

Magiques, grandioses, authentiques, dépayssantes, leurs tentes caïdales sont tout à la fois. Laissez-vous tenter par une escapade orientale tout près de chez vous pour accueillir vos réceptions et vos fêtes dans la plus pure tradition du Grand Sud !

De la plus petite tente de 36 m² jusqu'à celle de plus de 1 500 m², les **Chapiteaux de Paris** sauront vous étonner, vous distraire, vous captiver et vous faire voyager dans des décors des Mille et Une Nuits avec un mobilier de charme, des tentures, des tapis, des poufs pour vous faire rêver...



Tentes Caïdales 5 x 10 m



Tente Caïdale 8 x 15 m

TENTES CAÏDALES




Tentes Caïdales 6 x 12 m, 7 x 14 m, 8 x 16 m et 10 x 20 m



Tentes Caïdales 6, 8, 10 ou 12 m de diamètre




Tentes Caïdales 7 x 14 m



Tente Caïdale 10 x 20 m



Les **Chapiteaux de Paris** disposent de tentes caïdales de grandes dimensions : 10 m, 15 m, et 20 m de large pouvant atteindre une superficie de plus de 1 500 m².



CHAPITEAUX DE PARIS

ARCHITECTURE
TENDUE
RÉCEPTION

Les Chapiteaux de Paris toujours en quête d'innovation ont développé un éventail important d'architectures tendues de 100 m² à plus de 15 000 m².

Ces toiles d'un blanc pur montent à l'assaut des cieux, et peuvent se transformer en "écran géant" où la magie de quelques projecteurs fait le reste ! Elles accueillent soit la réception la plus intimiste, soit l'évènement le plus médiatique.


Les Chapiteaux de Paris ont su exporter leurs architectures tendues et leur expérience au delà de la France et de la CE...



Architecture tendue 45 x 95 m



Architecture tendue 45 x 95 m



ARCHITECTURES TENDUES




Architecture tendue 35 x 40 m



Architecture tendue 35 x 40 m



Architecture tendue 45 x 95 m



Architecture tendue 35 x 70 m



ARCHITECTURE
TENDUE
ÉVÉNEMENTIEL

La souplesse et la fiabilité de ces architectures tendues ont fait leurs preuves dans les conditions les plus extrêmes et dans les lieux les plus inattendus, dans le respect de l'esthétisme et de la sécurité.


Sous ces architectures tendues se sont déroulées les manifestations les plus grandioses : concerts, salons, conventions, dîners dansants, spectacles de cirque, meetings politiques... Leurs dimensions permettent l'aménagement de tribunes et de scènes gigantesques.



Architecture tendue 45 x 75 m



Architecture tendue 20 x 30 m



ARCHITECTURES TENDUES



Bambou 25 x 55 m



Architecture tendue 45 x 75 m



Architecture tendue 45 x 115 m



Architecture tendue 45 x 55 m



CHAPITEAUX DE PARIS



STRUCTURE
RÉCEPTION




Structure Cristal Bipente 20 x 35 m



Garden Cottage 5 x 5 m

STRUCTURE RÉCEPTION



Structure Cristal Bipente 20 x 70 m



Structure Cristal Bipente 20 x 35 m



Structure Bipente 30 x 90 m



Structure Bipente 20 x 30 m



Les Chapiteaux de Paris, avec leur gamme très étendue de structures bi-pente et garden cottage (3 m, 4 m, 5 m, 6 m, 8 m, 10 m, 15 m) peuvent également répondre aux exigences les plus fantaisistes de leur clientèle pour des mariages et réceptions. Toutes ces structures peuvent être soit en bâches blanches opaques, soit en polycristal transparent.

Les Chapiteaux de Paris disposent de tout un ensemble de mobilier, chauffages, podiums, pistes de danse ...

Des équipes de tapissiers, des décorateurs floraux sont à votre écoute pour vous orienter dans le choix des teintes de vos tissus et moquettes, de l'aménagement des espaces, sans omettre les éclairages décoratifs et de sécurité.


Les Chapiteaux de Paris ont pensé aux moindres détails en se dotant d'une flotte de caravanes sanitaires autonomes Standard ou VIP et de cabines individuelles. Ainsi, la fête est une totale réussite !



CHAPITEAUX DE PARIS

**STRUCTURES
ÉVÉNEMENTIELLES**

A fin d'édifier, dans divers sites, de magnifiques salles de congrès, de diners ou de spectacles, **Les Chapiteaux de Paris** érigent leurs structures bi-pente de 20 m à 60 m de large, de 7 m 20 à 14 m de haut, en toiles blanches opaques ou en polycristal, parquetées, éclairées, chauffées, dotées de tribunes, de tables et de chaises pour une visibilité et un confort optimums. Des structures loges jouxtent la structure principale. Des Accueils, des Vestiaires et des Tentes Sanitaires complètent ces installations d'un soir, d'une semaine voire de plusieurs mois.



Structure Bipente 40 x 100 m



Structure 40 x 85 m



STRUCTURES EVÉNEMENTIELLES



Structure Cristal 30 x 80 m



Structure Cristal 30 x 80 m




Structure Bipente 15 x 40 m



Structure Cristal 30 x 80 m



CHAPITEAUX DE PARIS



**STRUCTURES
SALONS**

Pour répondre à la demande croissante des Foires et Salons dans le domaine des structures aluminium bi-pente, les **Chapiteaux de Paris** disposent d'un important stock de différentes largeurs (20 m, 30 m, 40 m, 50 m et 60 m, modulables par travées de 5 m à l'infini...). Ces halls d'exposition provisoires, démunis de tout poteau, permettent aisément l'aménagement de stands.



Structure Bipente 20 x 50 m



Structure Bipente 40 x 80 m


STRUCTURES / SALONS



Structures Bipente 20 x 160 m - 20 x 80 m - 40 x 80 m - 5 x 5 m



Structure Bipente 15 x 35 m



Structure Bipente 20 x 50 m



Structure Bipente 40 x 160 m




SCÈNES &
TRIBUNES

Les Chapiteaux de Paris disposent actuellement de plus de 20 000 places de tribunes coques et banquettes, aux dernières normes NFP 90 500, prêtes à aménager vos espaces intérieurs ou extérieurs, dans le cadre de vos Festivals, concerts, manifestations sportives ou cérémonies officielles. Toutes ces tribunes sont homologuées et vérifiées par des Organismes agréés par le Ministère de l'Intérieur. Elles peuvent également être couvertes par des structures habillées qui leur donneront un aspect plus "protocolaire". Le transport, le montage et le démontage sont assurés par les équipes des Chapiteaux de Paris.




Tribune Coques et Chaises Coques 1 500 places




Tribune Officielle Bipente 20 x 15m



TRIBUNES OFFICIELLES



Tribunes Coques 1 500 places



Couverture de scène octogonale 10 / 15 / 20 / 30 / 40 / 50 m de large

Nouveautés
Les Chapiteaux de Paris ont étudié un nouveau concept de couverture de scène polygonale qui permet une exploitation de hauteur beaucoup plus importante que les structures bi-pente...



Tribune Officielle 500 places



Tribune Banquettes et Coques 7 000 places



CHAPITEAUX DE PARIS